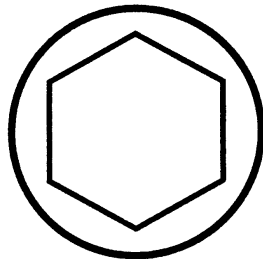








Anziehvorschrift Zylinderkopf**Tightening Instructions for Cylinder Head****Instructions de serrage pour culasse****Prescripciones de apriete para culatas****764.133**passend für / suitable for
adaptable à / adaptable a**Mitsubishi / Hyundai****Das Original**Schraubenkopf / Head shape Anziehreihenfolge/Tightening sequence/Ordre de serrage/Orden de apriete
Tête de vis / Cabeza de tornillo709.170
M 10x1,25x100Anziehen/
Tightening/
Serrage/
Apriete
 30 - 35 Nm
 50 - 55 Nm
 70 - 75 Nm
Zeichenerklärung / Explanations / Explication / Explicacion

	neue Zylinderkopf-schrauben verwenden	use new cylinder head bolts	utiliser des vis neuves	emplar tornillos nuevos
*	Warmlauf (80°C)	warm up time (80°C)	chauffage (80°C)	calentamiento (80°C)
	Schrauben einzeln lösen und wieder anziehen	loosen and tighten each bolt	deserrer et serrer vis par vis	aflojar y apretar tornillo a tornillo
●	Setzzeit	relaxation time	durée de tassement	tiempo de espera
➤	Drehwinkel	torque angle	angle de serrage	ángulo de giro

Motortyp / Engine type / Type de moteur / Tipo de motor

72,5 mm Ø

Colt A151, A155 Mot.4G11, 4G16 1977>9/1986

Colt C15A Mot.4G11, 4G16 1977>9/1986

Lancer A171, C11A Mot.4G11, 4G16 1977>9/1986

Mirage Mot.4G11, 4G16 1977>9/1986

Colt C11, C51 Mot.4G13 8/1986>11/1989

Elring-Serviceteam

Fon +49 7123 724 799

Fax +49 7123 724 798

service@elring.de

24/10/10

764.133