
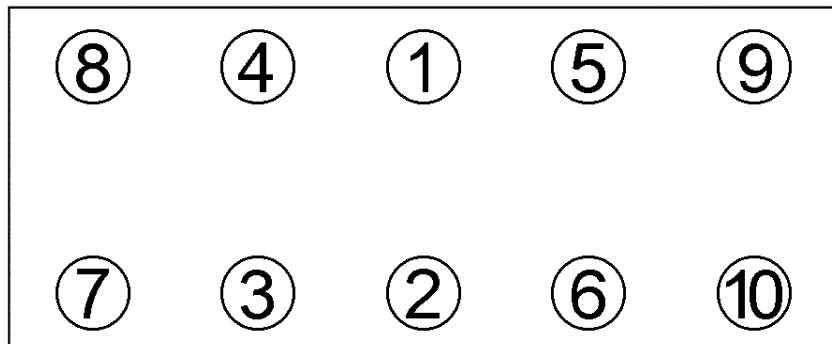




Anziehvorschrift Zylinderkopf**Tightening Instructions for Cylinder Head****Instructions de serrage pour culasse****Prescripciones de apriete para culatas****436.570**passend für / suitable for
adaptable à / adaptable a**Citroën / Peugeot****Das Original**Schraubenkopf / Head shape Anziehreihenfolge/Tightening sequence/Ordre de serrage/Orden de apriete
Tête de vis / Cabeza de tornillo758.240
M 12x1,5x145Anziehen/
Tightening/
Serrage/
Apriete
 Citroën
35 Nm
70 Nm
> 140°

 Peugeot
60 Nm
> 90°
> 90°
Zeichenerklärung / Explanations / Explication / Explicacion

	neue Zylinderkopf-schrauben verwenden	use new cylinder head bolts	utiliser des vis neuves	emplar tornillos nuevos
*	Warmlauf (80°C)	warm up time (80°C)	chauffage (80°C)	calentamiento (80°C)
	Schrauben einzeln lösen und wieder anziehen	loosen and tighten each bolt	deserrer et serrer vis par vis	aflojar y apretar tornillo a tornillo
●	Setzzeit	relaxation time	durée de tassement	tiempo de espera
>	Drehwinkel	torque angle	angle de serrage	ángulo de giro

Motortyp / Engine type / Type de moteur / Tipo de motor

87,5 mm Ø, 1,69/1,60 mm ÷

Citroën XM Diesel Mot.XUD11A ab 09/1989>

2138 ccm

Peugeot 605 Diesel Mot.XUD11A 07/1990>1995

Elring-Serviceteam

Fon +49 7123 724 799

Fax +49 7123 724 798

service@elring.de

24/10/17

436.570